

## 說明

A. 次要道路，車道寬度介

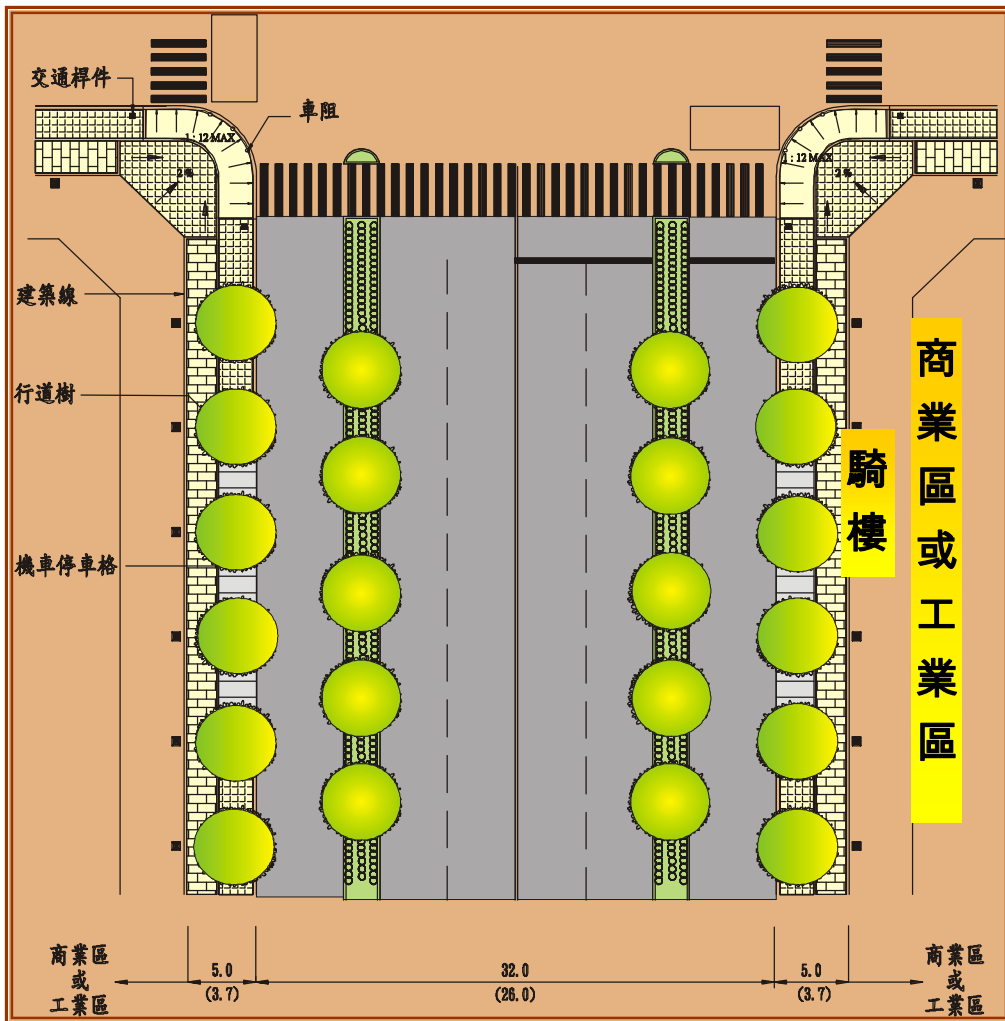
於16~20公尺。

B. 雙向4車道及中央分隔

帶。

C. 二側土地使用屬於商

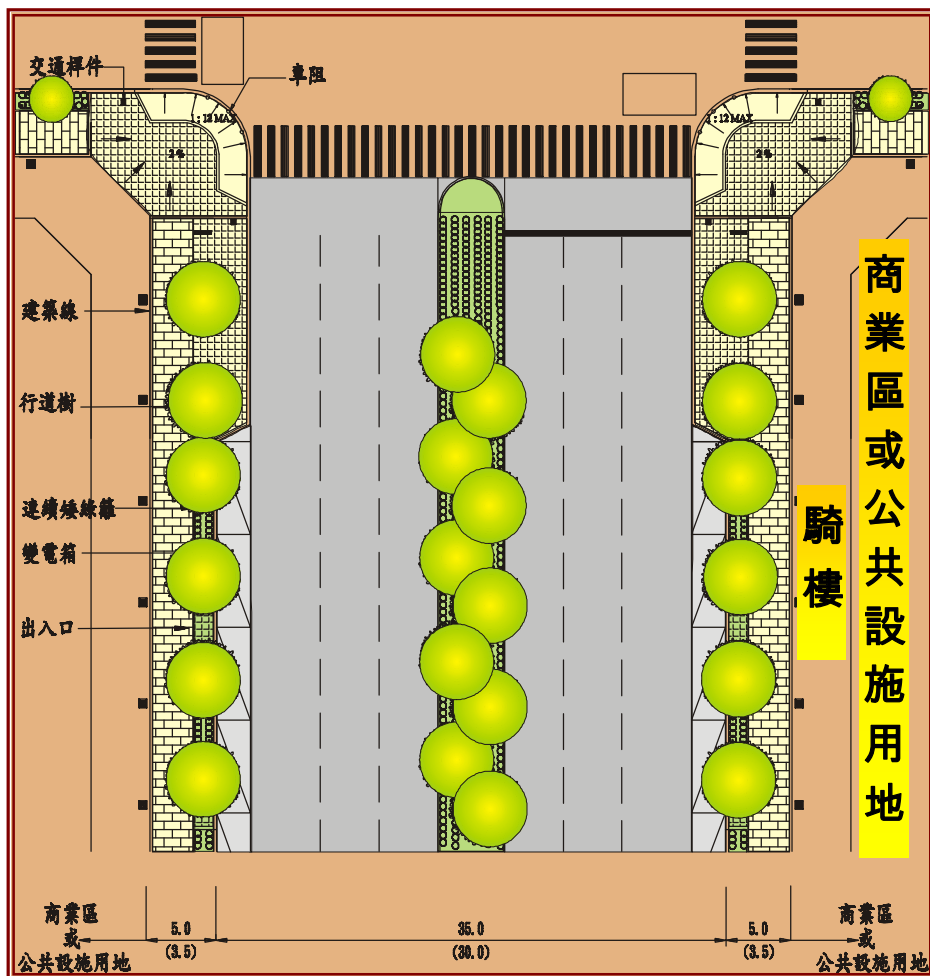
業區或住宅區，並設有



## 說明

- 主要道路，車道寬度介於 26 ~ 32 公尺。
- 雙向 6 車道及車道(快慢)分隔帶，分隔帶綠化。
- 二側土地使用屬於商業區或工業區，並設置騎樓或退縮空間。
- 人行道單側寬度 3.7 ~ 5.0 公尺，其上設置植栽、機車停車格等設施。

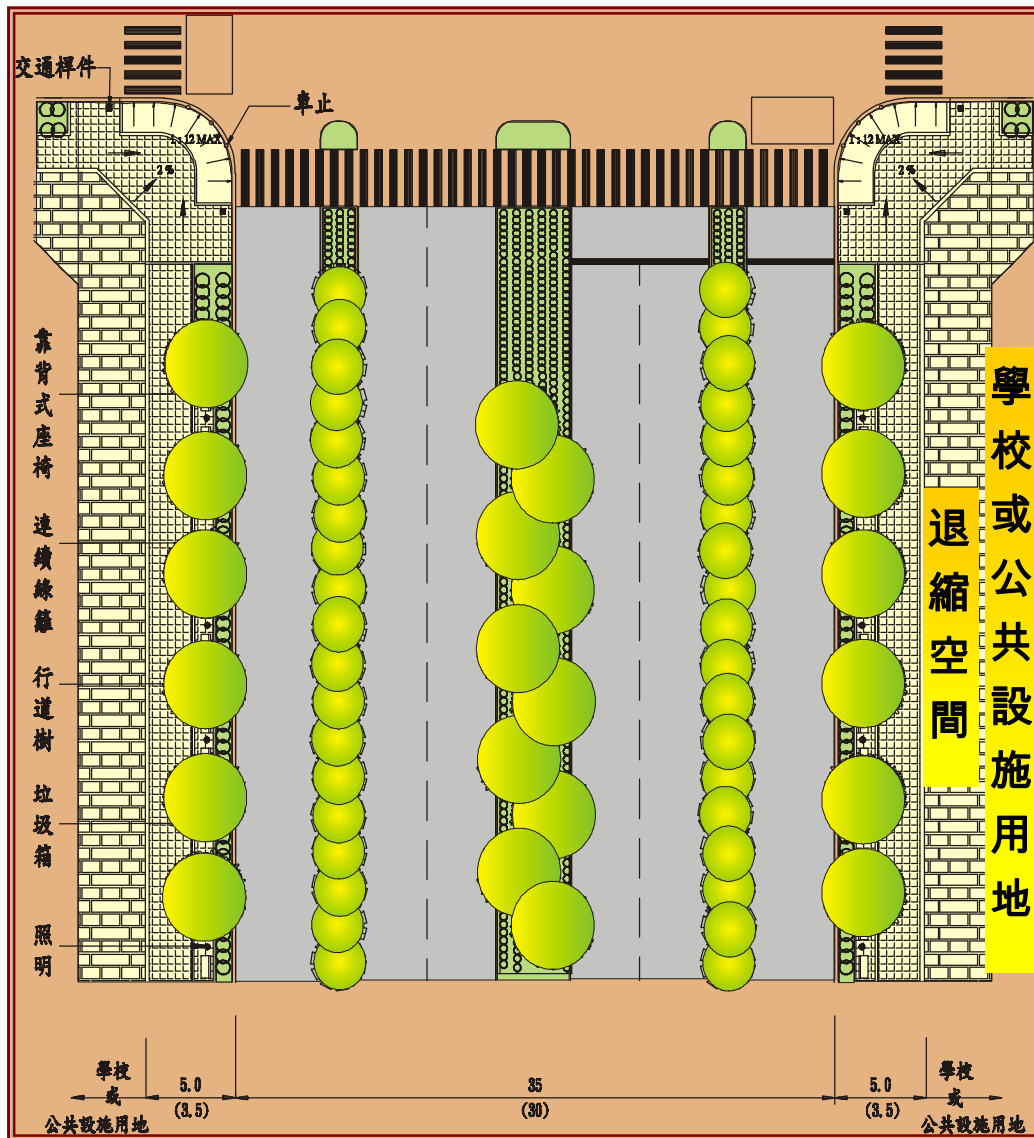




### 說明

- A. 主要道路，車道寬度介於30~35公尺。
- B. 雙向6車道及中央分隔帶，分隔帶上種植植栽。
- C. 二側土地使用屬於商業區或公共設施用地，並設置騎樓及路邊停車格位。
- D. 人行道單側寬度3.5~5.0公尺，其上設置植栽、變電箱等設施，與車道間並以連續綠籬區隔。





## 說明

- A. 主要道路，車道寬度介於30~35公尺。
- B. 雙向6車道與中央及車道(快慢)分隔帶，分隔帶上種植植栽。
- C. 二側土地使用屬於學校或公共設施用

